

UN JEU DE RÔLE AMATEUR
DE CAPE ET D'ÉPÉE
DANS UN MONDE ONIRIQUE



Songes Abusés



UN JEU DE RÔLE AMATEUR
DE CAPE ET D'ÉPÉE
DANS UN MONDE ONIRIQUE



UN JEU DE RÔLE AMATEUR DE PIERRE GAVARD-COLENNY

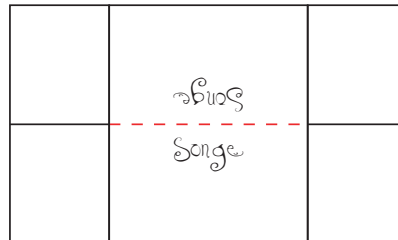
UN JEU DE RÔLE AMATEUR DE PIERRE GAVARD-COLENNY

PocketBox

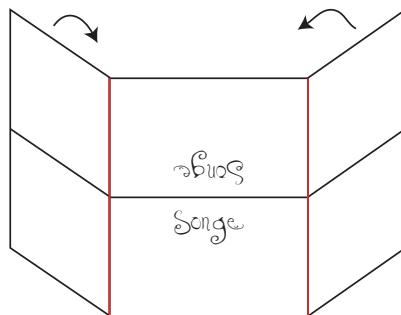
INSTRUCTIONS DE MONTAGE

1. Imprimez la PocketBox sur une feuille de papier.
Il est conseillé d'employer une feuille cartonnée (190 g par exemple).

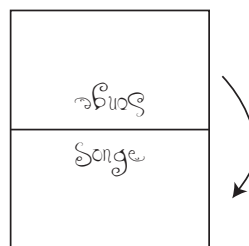
2. Coupez au cutter suivant les pointillés.



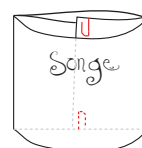
3. Pliez les volets droit et gauche sur le dos.



4. Rabattez le haut de votre PocketBox vers l'arrière.



5. Vous obtenez un cylindre. Donnez-lui la forme voulue (plus ou moins rond ou allongé), puis fixez-le grâce à un trombone ou une agrafe en haut et en bas.



Astuce : pour que la boîte soit plus solide, agrafez les quatre coins à l'intérieur.

